

## BẢNG CÂN ĐỐI KẾ TOÁN

Tại ngày 30 tháng 6 năm 2019

(Áp dụng cho doanh nghiệp đáp ứng giả định hoạt động liên tục)

Đơn vị tính: VND

Chỉ tiêu	Mã số	Thuyết minh	Số cuối kỳ	Số đầu kỳ
1	2	3	4	5
<b>A. TÀI SẢN NGẮN HẠN</b>	<b>100</b>		<b>2.312.360.614</b>	<b>4.268.591.334</b>
<b>I. Tiền và các khoản tương đương tiền</b>	<b>110</b>		<b>1.986.791.214</b>	<b>372.729.486</b>
1. Tiền	111	VI.01	1.986.791.214	372.729.486
2. Các khoản tương đương tiền	112			
<b>II. Đầu tư tài chính ngắn hạn</b>	<b>120</b>			
1. Chứng khoán kinh doanh	121			
2. Dự phòng giảm giá chứng khoán kinh doanh (*)	122			
3. Đầu tư nắm giữ đến ngày đáo hạn	123			
<b>III. Các khoản phải thu ngắn hạn</b>	<b>130</b>		<b>206.728.412</b>	<b>3.454.011.855</b>
1. Phải thu ngắn hạn của khách hàng	131	VI.03.a	131.595.812	3.454.011.855
2. Trả trước cho người bán ngắn hạn	132			
3. Phải thu nội bộ ngắn hạn	133			
4. Phải thu theo tiến độ kế hoạch hợp đồng xây dựng	134			
5. Phải thu về cho vay ngắn hạn	135			
6. Phải thu ngắn hạn khác	136	VI.04.a	75.132.600	
7. Dự phòng phải thu ngắn hạn khó đòi (*)	137			
8. Tài sản thiếu chờ xử lý	139	VI.05		
<b>IV. Hàng tồn kho</b>	<b>140</b>	<b>VI.07</b>	<b>116.240.988</b>	<b>434.374.993</b>
1. Hàng tồn kho	141		116.240.988	434.374.993
2. Dự phòng giảm giá hàng tồn kho (*)	149			
<b>V. Tài sản ngắn hạn khác</b>	<b>150</b>		<b>2.600.000</b>	<b>7.475.000</b>
1. Chi phí trả trước ngắn hạn	151	VI.13.a	2.600.000	7.475.000
2. Thuế GTGT được khấu trừ	152			
3. Thuế và các khoản khác phải thu Nhà nước	153	VI.17.b		
4. Giao dịch mua bán lại trái phiếu Chính phủ	154			
5. Tài sản ngắn hạn khác	155	VI.14.a		
<b>B. TÀI SẢN DÀI HẠN</b>	<b>200</b>		<b>318.875.266.209</b>	<b>314.129.373.737</b>
<b>I. Các khoản phải thu dài hạn</b>	<b>210</b>			
1. Phải thu dài hạn của khách hàng	211	VI.03.b		
2. Trả trước cho người bán dài hạn	212			
3. Vốn kinh doanh ở đơn vị trực thuộc	213			
4. Phải thu nội bộ dài hạn	214			
5. Phải thu về cho vay dài hạn	215			
6. Phải thu dài hạn khác	216	VI.04.b		
7. Dự phòng phải thu dài hạn khó đòi (*)	219			
<b>II. Tài sản cố định</b>	<b>220</b>		<b>303.769.781.209</b>	<b>302.129.373.737</b>

**CÔNG TY TNHH 1 THÀNH VIÊN THỦY LỢI ĐÔNG TRIỀU  
QUẢNG NINH**

Khu Mễ Xá 3, Phường Hưng Đạo, Thị Xã Đông Triều, Tỉnh Quảng Ninh


Chỉ tiêu	Mã số	Thuyết minh	Số cuối kỳ	Số đầu kỳ
1	2	3	4	5
1. Tài sản cố định hữu hình	221	VI.09	303.769.781.209	302.129.373.737
- Nguyên giá	222		330.795.385.922	328.860.385.922
- Giá trị hao mòn lũy kế (*)	223		(27.025.604.713)	(26.731.012.185)
2. Tài sản cố định thuê tài chính	224	VI.11		
- Nguyên giá	225			
- Giá trị hao mòn lũy kế (*)	226			
3. Tài sản cố định vô hình	227	VI.10		
- Nguyên giá	228			
- Giá trị hao mòn lũy kế (*)	229			
<b>III. Bất động sản đầu tư</b>	<b>230</b>	<b>VI.12</b>		
- Nguyên giá	231			
- Giá trị hao mòn lũy kế (*)	232			
<b>IV. Tài sản dở dang dài hạn</b>	<b>240</b>	<b>VI.08</b>	<b>15.105.485.000</b>	<b>12.000.000.000</b>
1. Chi phí sản xuất, kinh doanh dở dang dài hạn	241	VI.08.a		
2. Chi phí xây dựng cơ bản dở dang	242	VI.08.b	15.105.485.000	12.000.000.000
<b>V. Đầu tư tài chính dài hạn</b>	<b>250</b>			
1. Đầu tư vào công ty con	251			
2. Đầu tư vào công ty liên doanh, liên kết	252			
3. Đầu tư góp vốn vào đơn vị khác	253			
4. Dự phòng đầu tư tài chính dài hạn (*)	254			
5. Đầu tư nắm giữ đến ngày đáo hạn	255			
<b>VI. Tài sản dài hạn khác</b>	<b>260</b>			
1. Chi phí trả trước dài hạn	261	VI.13.b		
2. Tài sản thuế thu nhập hoãn lại	262	VI.24.a		
3. Thiết bị, vật tư, phụ tùng thay thế dài hạn	263			
4. Tài sản dài hạn khác	268	VI.14.b		
<b>TỔNG CỘNG TÀI SẢN (270 = 100 + 200)</b>	<b>270</b>		<b>321.187.626.823</b>	<b>318.397.965.071</b>
<b>NGUỒN VỐN</b>				
<b>C - NỢ PHẢI TRẢ</b>	<b>300</b>		<b>1.984.195.521</b>	<b>4.144.618.769</b>
<b>I. Nợ ngắn hạn</b>	<b>310</b>		<b>1.984.195.521</b>	<b>4.144.618.769</b>
1. Phải trả người bán ngắn hạn	311	VI.16.a	869.064.256	1.720.155.253
2. Người mua trả tiền trước ngắn hạn	312		778.909.009	
3. Thuế và các khoản phải nộp Nhà nước	313	VI.17.a	22.827.313	
4. Phải trả người lao động	314		1.009.621.093	2.404.463.516
5. Chi phí phải trả ngắn hạn	315	VI.18.a		
6. Phải trả nội bộ ngắn hạn	316			
7. Phải trả theo tiến độ kế hoạch hợp đồng xây dựng	317			
8. Doanh thu chưa thực hiện ngắn hạn	318	VI.20.a		
9. Phải trả ngắn hạn khác	319	VI.19.a	1.000.000	
10. Vay và nợ thuê tài chính ngắn hạn	320			20.000.000
11. Dự phòng phải trả ngắn hạn	321	VI.23.a		

CÔNG TY TNHH 1 THÀNH VIÊN THỦY LỢI ĐÔNG TRIỀU  
 QUẢNG NINH  
 Khu Mễ Xá 3, Phường Hưng Đạo, Thị Xã Đông Triều, Tỉnh Quảng Ninh


Chỉ tiêu	Mã số	Thuyết minh	Số cuối kỳ	Số đầu kỳ
1	2	3	4	5
12. Quỹ khen thưởng, phúc lợi	322		(697.226.150)	
13. Quỹ bình ổn giá	323			
14. Giao dịch mua bán lại trái phiếu Chính phủ	324			
<b>II. Nợ dài hạn</b>	<b>330</b>			
1. Phải trả người bán dài hạn	331			
2. Người mua trả tiền trước dài hạn	332			
3. Chi phí phải trả dài hạn	333	VI.18.b		
4. Phải trả nội bộ về vốn kinh doanh	334			
5. Phải trả nội bộ dài hạn	335			
6. Doanh thu chưa thực hiện dài hạn	336	VI.20.b		
7. Phải trả dài hạn khác	337	VI.19.b		
8. Vay và nợ thuê tài chính dài hạn	338			
9. Trái phiếu chuyển đổi	339			
10. Cổ phiếu ưu đãi	340			
11. Thuế thu nhập hoãn lại phải trả	341	VI.24.b		
12. Dự phòng phải trả dài hạn	342	VI.23.b		
13. Quỹ phát triển khoa học và công nghệ	343			
<b>D - VỐN CHỦ SỞ HỮU</b>	<b>400</b>		<b>319.203.431.302</b>	<b>314.253.346.302</b>
<b>I. Vốn chủ sở hữu</b>	<b>410</b>	<b>VI.25</b>	<b>319.203.431.302</b>	<b>314.253.346.302</b>
1. Vốn góp của chủ sở hữu	411			
- Cổ phiếu phổ thông có quyền biểu quyết	411a			
- Cổ phiếu ưu đãi	411b			
2. Thặng dư vốn cổ phần	412			
3. Quyền chọn chuyển đổi trái phiếu	413			
4. Vốn khác của chủ sở hữu	414		304.103.346.302	302.253.346.302
5. Cổ phiếu quỹ (*)	415			
6. Chênh lệch đánh giá lại tài sản	416			
7. Chênh lệch tỷ giá hối đoái	417			
8. Quỹ đầu tư phát triển	418			
9. Quỹ hỗ trợ sắp xếp doanh nghiệp	419			
10. Quỹ khác thuộc vốn chủ sở hữu	420			
11. Lợi nhuận sau thuế chưa phân phối	421			
- LNST chưa phân phối lũy kế đến cuối kỳ trước	421a			
- LNST chưa phân phối kỳ này	421b			
12. Nguồn vốn đầu tư XDCB	422		15.100.085.000	12.000.000.000
<b>II. Nguồn kinh phí và quỹ khác</b>	<b>430</b>	<b>VI.28</b>		
1. Nguồn kinh phí	431			
2. Nguồn kinh phí đã hình thành TSCĐ	432			
<b>TỔNG CỘNG NGUỒN VỐN (440 = 300 + 400)</b>	<b>440</b>		<b>321.187.626.823</b>	<b>318.397.965.071</b>

Lập, Ngày 28 tháng 7 năm 2019


**Người lập biểu**  
(Ký, họ tên)



**Kế toán trưởng**  
(Ký, họ tên)



**Giám đốc**



- Số chứng chỉ hành nghề:
- Đơn vị cung cấp dịch vụ kế toán:

## BÁO CÁO KẾT QUẢ HOẠT ĐỘNG KINH DOANH

Từ ngày 01/01/2019 đến ngày 30/6/2019

Đơn vị tính: VND

Chỉ tiêu	Mã số	Thuyết minh	Kỳ này	Kỳ trước
1	2	3	4	5
1. Doanh thu bán hàng và cung cấp dịch vụ	01	VII.1	7.134.592.278	7.704.891.208
2. Các khoản giảm trừ doanh thu	02	VII.2		
3. Doanh thu thuần về bán hàng và cung cấp dịch vụ (10 = 01 - 02)	10		7.134.592.278	7.704.891.208
4. Giá vốn hàng bán	11	VII.3	5.559.830.034	6.203.007.621
5. Lợi nhuận gộp về bán hàng và cung cấp dịch vụ (20 = 10 - 11)	20		1.574.762.244	1.501.883.587
6. Doanh thu hoạt động tài chính	21	VII.4	1.823.400	1.863.300
7. Chi phí tài chính	22	VII.5	5.439.943	7.198.277
- Trong đó: Chi phí lãi vay	23			
8. Chi phí bán hàng	25	VII.8		
9. Chi phí quản lý doanh nghiệp	26	VII.8	1.571.145.701	1.496.548.610
10. Lợi nhuận thuần từ hoạt động kinh doanh (30 = 20 + (21 - 22) - 25 - 26)	30			
11. Thu nhập khác	31	VII.6		
12. Chi phí khác	32	VII.7		
13. Lợi nhuận khác (40 = 31 - 32)	40			
14. Tổng lợi nhuận kế toán trước thuế (50 = 30 + 40)	50			
15. Chi phí thuế TNDN hiện hành	51	VII.10		
16. Chi phí thuế TNDN hoãn lại	52	VII.11		
17. Lợi nhuận sau thuế thu nhập doanh nghiệp (60 = 50 - 51 - 52)	60			
18. Lãi cơ bản trên cổ phiếu (*)	70			
19. Lãi suy giảm trên cổ phiếu (*)	71			

Ghi chú: (\*) Chỉ áp dụng tại công ty cổ phần


Người lập biểu  
(Ký, họ tên)

Kế toán trưởng  
(Ký, họ tên)

Ngày 22 tháng 7 năm 2019

Giám đốc

(Ký, họ tên và đóng dấu)



Đang Văn Tuyên

Đang Văn Tuyên

- Số chứng chỉ hành nghề:
- Đơn vị cung cấp dịch vụ kế toán:

## BÁO CÁO LƯU CHUYỂN TIỀN TỆ

(Theo phương pháp trực tiếp)

Từ ngày 01/01/2019 đến ngày 30/6/2019

Đơn vị tính: VND


Chỉ tiêu	Mã số	Thuyết minh	Kỳ này	Kỳ trước
1	2	3	4	5
<b>I. Lưu chuyển tiền từ hoạt động kinh doanh</b>				
1. Tiền thu từ bán hàng, cung cấp dịch vụ và doanh thu khác	01		13.110.199.465	8.559.363.270
2. Tiền chi trả cho người cung cấp hàng hóa và dịch vụ	02		(4.379.760.782)	(3.717.324.285)
3. Tiền chi trả cho người lao động	03		(4.393.180.942)	(3.145.309.252)
4. Tiền lãi vay đã trả	04		(5.439.943)	(7.198.277)
5. Thuế thu nhập doanh nghiệp đã nộp	05			
6. Tiền thu khác từ hoạt động kinh doanh	06		385.706.502	787.487.941
7. Tiền chi khác cho hoạt động kinh doanh	07		(2.923.132.572)	(2.381.105.955)
<b>Lưu chuyển tiền thuần từ hoạt động kinh doanh</b>	<b>20</b>		<b>1.794.391.728</b>	<b>95.913.442</b>
<b>II. Lưu chuyển tiền từ hoạt động đầu tư</b>				
1. Tiền chi để mua sắm, xây dựng TSCĐ và các tài sản dài hạn khác	21		(160.330.000)	
2. Tiền thu từ thanh lý, nhượng bán TSCĐ và các tài sản dài hạn khác	22			
3. Tiền chi cho vay, mua các công cụ nợ của đơn vị	23			
4. Tiền thu hồi cho vay, bán lại các công cụ nợ của đơn vị khác	24			
5. Tiền chi đầu tư góp vốn vào đơn vị khác	25			
6. Tiền thu hồi đầu tư góp vốn vào đơn vị khác	26			
7. Tiền thu lãi cho vay, cổ tức và lợi nhuận được chia	27			
<b>Lưu chuyển tiền thuần từ hoạt động đầu tư</b>	<b>30</b>		<b>(160.330.000)</b>	
<b>III. Lưu chuyển tiền từ hoạt động tài chính</b>				
1. Tiền thu từ phát hành cổ phiếu, nhận vốn góp của chủ sở hữu	31			
2. Tiền trả lại vốn góp cho các chủ sở hữu, mua lại cổ phiếu của doanh nghiệp đã phát hành	32			
3. Tiền thu từ đi vay	33		757.694.916	2.066.629.603
4. Tiền trả nợ gốc vay	34		(777.694.916)	(1.647.142.492)
5. Tiền trả nợ gốc thuê tài chính	35			
6. Cổ tức, lợi nhuận đã trả cho chủ sở hữu	36			
<b>Lưu chuyển tiền thuần từ hoạt động tài chính</b>	<b>40</b>		<b>(20.000.000)</b>	<b>419.487.111</b>
<b>Lưu chuyển tiền thuần trong kỳ (50 = 20 + 30 + 40)</b>	<b>50</b>		<b>1.614.061.728</b>	<b>515.400.553</b>
<b>Tiền và tương đương tiền đầu kỳ</b>	<b>60</b>		<b>372.729.486</b>	<b>433.772.071</b>
Ảnh hưởng của thay đổi tỷ giá hối đoái quy đổi ngoại	61			

CÔNG TY TNHH 1 THÀNH VIÊN THỦY LỢI ĐÔNG TRIỀU  
QUẢNG NINH  
Khu Mễ Xá 3, Phường Hưng Đạo, Thị Xã Đông Triều, Tỉnh Quảng  
Ninh

Chỉ tiêu	Mã số	Thuyết minh	Kỳ này	Kỳ trước
1	2	3	4	5
Tiền và tương đương tiền cuối kỳ (70 = 50 + 60 +	70	VIII	1.986.791.214	949.172.624

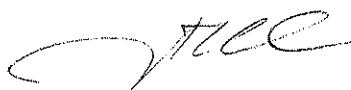
Người lập biểu

(Ký, họ tên)




Kế toán trưởng

(Ký, họ tên)



Lập, Ngày 28 tháng 7 năm 2019

Giám đốc



GIÁM ĐỐC

Dặng Văn Tuyên

- Số chứng chỉ hành nghề:
- Đơn vị cung cấp dịch vụ kế toán:

## TÌNH HÌNH THỰC HIỆN NGHĨA VỤ ĐỐI VỚI NHÀ NƯỚC

Từ ngày 01/01/2019 đến ngày 30/6/2019

Đơn vị tính: VND

Chỉ tiêu	Mã số	Số còn phải nộp kỳ trước chuyển sang	Số phát sinh trong kỳ		Số phát sinh lũy kế		Số còn phải nộp cuối kỳ
			Số phải nộp	Số đã nộp	Số phải nộp	Số đã nộp	
A	B	1	2	3	4	5	6
I - Thuế	10		73.412.015	50.584.702	73.412.015	50.584.702	22.827.313
1. Thuế GTGT hàng bán nội địa	11		22.458.735	10.763.235	22.458.735	10.763.235	11.695.500
2. Thuế GTGT hàng nhập khẩu	12						
3. Thuế tiêu thụ đặc biệt	13						
4. Thuế xuất, nhập khẩu	14						
5. Thuế thu nhập doanh nghiệp	15						
6. Thuế thu nhập cá nhân	16						
7. Thuế tài nguyên	17		34.663.520	23.531.707	34.663.520	23.531.707	11.131.813
8. Thuế nhà đất, tiền thuê đất	18		13.289.760	13.289.760	13.289.760	13.289.760	
9. Thuế bảo vệ môi trường	19						
10. Các loại thuế khác	20		3.000.000	3.000.000	3.000.000	3.000.000	
II - Các khoản phải nộp khác	30						
1. Các khoản phụ thu	31						
2. Các khoản phí, lệ phí	32						
3. Các khoản khác	33						
Tổng cộng	40		73.412.015	50.584.702	73.412.015	50.584.702	22.827.313

Người lập biểu

(Ký, ghi rõ họ tên)

Kế toán trưởng

(Ký, ghi rõ họ tên)



GIÁM ĐỐC

Dặng Văn Tuyên



## BẢN THUYẾT MINH BÁO CÁO TÀI CHÍNH

Từ ngày 01/01/2019 đến ngày 30/6/2019

### I- Đặc điểm hoạt động của doanh nghiệp

- Hình thức sở hữu vốn:
- Lĩnh vực kinh doanh: Thương mại dịch vụ
- Ngành nghề kinh doanh:
- Chu kỳ sản xuất, kinh doanh thông thường
- Đặc điểm hoạt động của doanh nghiệp trong năm tài chính có ảnh hưởng đến báo cáo tài chính:
- Cấu trúc doanh nghiệp
  - Danh sách các công ty con
  - Danh sách các công ty liên doanh, liên kết
  - Danh sách các đơn vị trực thuộc không có tư cách pháp nhân hạch toán phụ thuộc.
- Tuyên bố về khả năng so sánh thông tin trên Báo cáo tài chính (có so sánh được hay không, nếu không so sánh được phải nêu rõ lý do như vì chuyển đổi hình thức sở hữu, chia tách, sáp nhập, nêu độ dài về kỳ so sánh...)

### II- Kỳ kế toán, đơn vị tiền tệ sử dụng trong kế toán

- Kỳ kế toán năm Từ ngày 01/01/2019 đến ngày 31/12/2019
- Đơn vị tiền tệ sử dụng trong kế toán: VND

### III- Chuẩn mực và chế độ kế toán áp dụng

- Chế độ kế toán áp dụng: Công ty áp dụng Chế độ Kế toán doanh nghiệp ban hành theo Thông tư số 200/2014/TT-BTC ngày 22/12/2014 của Bộ Tài chính)
- Tuyên bố về việc tuân thủ Chuẩn mực kế toán và Chế độ kế toán: Công ty đã áp dụng các Chuẩn mực kế toán Việt Nam và các văn bản hướng dẫn Chuẩn mực do Nhà nước đã ban hành. Các báo cáo tài chính được lập và trình bày theo đúng mọi quy định của từng chuẩn mực, thông tư hướng dẫn thực hiện chuẩn mực và Chế độ kế toán hiện hành

### IV- Các chính sách kế toán áp dụng trong trường hợp doanh nghiệp hoạt động liên tục

- Nguyên tắc chuyển đổi Báo cáo tài chính lập bằng ngoại tệ sang Đồng Việt Nam (Trường hợp đồng tiền ghi sổ kế toán khác với Đồng Việt Nam); Ảnh hưởng (nếu có) do việc chuyển đổi Báo cáo tài chính từ đồng ngoại tệ sang Đồng Việt Nam.
- Các loại tỷ giá hối đoái áp dụng trong kế toán.
- Nguyên tắc xác định lãi suất thực tế (lãi suất hiệu lực) dùng để chiết khấu dòng tiền.
- Nguyên tắc ghi nhận các khoản tiền và các khoản tương đương tiền.
- Nguyên tắc kế toán các khoản đầu tư tài chính
  - Chứng khoán kinh doanh;
  - Các khoản đầu tư nắm giữ đến ngày đáo hạn;
  - Các khoản cho vay;
  - Đầu tư vào công ty con; công ty liên doanh, liên kết;
  - Đầu tư vào công cụ vốn của đơn vị khác;
  - Các phương pháp kế toán đối với các giao dịch khác liên quan đến đầu tư tài chính.
- Nguyên tắc kế toán nợ phải thu
- Nguyên tắc ghi nhận hàng tồn kho:
  - Nguyên tắc ghi nhận hàng tồn kho:
  - Phương pháp tính giá trị hàng tồn kho: Giá đích danh
  - Phương pháp hạch toán hàng tồn kho:
  - Phương pháp lập dự phòng giảm giá hàng tồn kho:

8. Nguyên tắc ghi nhận và các khấu hao TSCĐ, TSCĐ thuê tài chính, bất động sản đầu tư:
9. Nguyên tắc kế toán các hợp đồng hợp tác kinh doanh.
10. Nguyên tắc kế toán thuế TNDN hoãn lại.
11. Nguyên tắc kế toán chi phí trả trước.
12. Nguyên tắc kế toán nợ phải trả:
13. Nguyên tắc ghi nhận vay và nợ phải trả thuê tài chính.
14. Nguyên tắc ghi nhận và vốn hóa các khoản chi phí đi vay.
15. Nguyên tắc ghi nhận chi phí phải trả.
16. Nguyên tắc và phương pháp ghi nhận các khoản dự phòng phải trả:
17. Nguyên tắc ghi nhận doanh thu chưa thực hiện.
18. Nguyên tắc ghi nhận trái phiếu chuyển đổi.
19. Nguyên tắc ghi nhận vốn chủ sở hữu:
  - Nguyên tắc ghi nhận vốn góp của chủ sở hữu, thặng dư vốn cổ phần, quyền chọn trái phiếu chuyển đổi, vốn khác của chủ sở hữu.
  - Nguyên tắc ghi nhận chênh lệch đánh giá lại tài sản:
  - Nguyên tắc ghi nhận chênh lệch tỷ giá:
  - Nguyên tắc ghi nhận lợi nhuận chưa phân phối:
20. Nguyên tắc và phương pháp ghi nhận doanh thu:
  - Doanh thu bán hàng:
  - Doanh thu cung cấp dịch vụ:
  - Doanh thu hoạt động tài chính:
  - Doanh thu hợp đồng xây dựng:
  - Thu nhập khác
21. Nguyên tắc kế toán các khoản giảm trừ doanh thu
22. Nguyên tắc kế toán giá vốn hàng bán.
23. Nguyên tắc kế toán chi phí tài chính:
24. Nguyên tắc kế toán chi phí bán hàng, chi phí quản lý doanh nghiệp.
25. Nguyên tắc và phương pháp ghi nhận chi phí thuế thu nhập doanh nghiệp hiện hành, chi phí thuế thu nhập doanh nghiệp hoãn lại.
26. Các nguyên tắc và phương pháp kế toán khác.

**V. Các chính sách kế toán áp dụng (trong trường hợp doanh nghiệp không đáp ứng giả định hoạt động liên tục)**

1. Có tái phân loại tài sản dài hạn và nợ phải trả dài hạn thành ngắn hạn không?
2. Nguyên tắc xác định giá trị từng loại tài sản và nợ phải trả (theo giá trị thuần có thể thực hiện được, giá trị có thể thu hồi, giá trị hợp lý, giá trị hiện tại, giá trị hiện hành...)
3. Nguyên tắc xử lý tài chính đối với:
  - Các khoản dự phòng;
  - Chênh lệch đánh giá lại tài sản và chênh lệch tỷ giá (còn đang phản ánh trên Bảng cân đối kế toán – nếu có).

**VI. Thông tin bổ sung cho các khoản mục trình bày trong Bảng cân đối kế toán**

**01. Tiền**

Đơn vị tính: VND

Chỉ tiêu	Cuối kỳ	Đầu kỳ
- Tiền mặt	84.359.172	87.917.873
- Tiền gửi ngân hàng	1.902.432.042	284.811.613

- Tiền đang chuyển		
<b>Cộng</b>	1.986.791.214	372.729.486

**02. Các khoản đầu tư tài chính**

**a) Chứng khoán kinh doanh**

Chỉ tiêu	Cuối kỳ			Đầu kỳ		
	Giá gốc	Giá trị hợp lý	Dự phòng	Giá gốc	Giá trị hợp lý	Dự phòng
- Tổng giá trị cổ phiếu (chi tiết từng loại cổ phiếu chiếm từ 10% trên tổng giá trị cổ phiếu trở lên)						
- Tổng giá trị trái phiếu (chi tiết từng loại trái phiếu chiếm từ 10% trên tổng giá trị trái phiếu trở lên)						
- Các khoản đầu tư khác						

- Lý do thay đổi đối với từng khoản đầu tư/loại cổ phiếu, trái phiếu

Về số lượng:

Về giá trị:

**b) Đầu tư nắm giữ đến ngày đáo hạn**

Chỉ tiêu	Cuối kỳ		Đầu kỳ	
	Giá gốc	Giá trị ghi sổ	Giá gốc	Giá trị ghi sổ
b1) Ngắn hạn				
- Tiền gửi có kỳ hạn				
- Trái phiếu				
- Các khoản đầu tư khác				
b2) Dài hạn				
- Tiền gửi có kỳ hạn				
- Trái phiếu				
- Các khoản đầu tư khác				

**c) Đầu tư góp vốn vào đơn vị khác (chi tiết theo từng khoản đầu tư theo tỷ lệ vốn nắm giữ và tỷ lệ quyền biểu quyết)**

Chỉ tiêu	Cuối kỳ			Đầu kỳ		
	Giá gốc	Dự phòng	Giá trị hợp lý	Giá gốc	Dự phòng	Giá trị hợp lý
- Đầu tư vào công ty con						
- Đầu tư vào công ty liên doanh, liên kết;						
- Đầu tư vào đơn vị khác;						

- Tóm tắt tình hình hoạt động của các công ty con, công ty liên doanh, liên kết trong kỳ;

- Các giao dịch trọng yếu giữa doanh nghiệp và công ty con, liên doanh, liên kết trong kỳ

- Trường hợp không xác định được giá trị hợp lý thì giải trình lý do.

**03. Phải thu của khách hàng**

Chỉ tiêu	Cuối kỳ	Đầu kỳ
a) Phải thu của khách hàng ngắn hạn	131.595.812	3.454.011.856

**CÔNG TY TNHH 1 THÀNH VIÊN THỦY LỢI ĐÔNG TRIỀU**  
**QUẢNG NINH**  
 Khu Mễ Xá 3, Phường Hưng Đạo, Thị Xã Đông Triều, Tỉnh Quảng Ninh

- Chi tiết các khoản phải thu của khách hàng chiếm từ 10% trở lên trên tổng phải thu khách hàng		
- Các khoản phải thu khách hàng khác		
b) Phải thu của khách hàng dài hạn (tương tự ngắn hạn)		
c) Phải thu của khách hàng là các bên liên quan (chi tiết từng đối tượng)		

**04. Phải thu khác**

Chỉ tiêu	Cuối kỳ		Đầu kỳ	
	Giá trị	Dự phòng	Giá trị	Dự phòng
a) Ngắn hạn				
- Phải thu về cổ phần hoá;				
- Phải thu về cổ tức và lợi nhuận được chia;				
- Phải thu người lao động;				
- Ký cược, ký quỹ				
- Cho mượn;				
- Các khoản chi hộ;				
- Phải thu khác.	75.132.600			
b) Dài hạn				
- Phải thu về cổ phần hoá;				
- Phải thu về cổ tức và lợi nhuận được chia;				
- Phải thu người lao động;				
- Ký cược, ký quỹ				
- Cho mượn;				
- Các khoản chi hộ;				
- Phải thu khác.				
<b>Cộng</b>	<b>75.132.600</b>			

**05. Tài sản thiếu chờ xử lý (Chi tiết từng loại tài sản thiếu)**

Chỉ tiêu	Cuối kỳ		Đầu kỳ	
	Số lượng	Giá trị	Số lượng	Giá trị
a) Tiền;				
b) Hàng tồn kho;				
c) TSCĐ;				
d) Tài sản khác.				

**06. Nợ xấu**

CÔNG TY TNHH I THÀNH VIÊN THỦY LỢI ĐÔNG TRIỀU  
QUẢNG NINH

Khu Mễ Xá 3, Phường Hưng Đạo, Thị Xã Đông Triều, Tỉnh Quảng Ninh

Chỉ tiêu	Cuối kỳ			Đầu kỳ		
	Giá gốc	Giá trị có thể thu hồi	Đối tượng nợ	Giá gốc	Giá trị có thể thu hồi	Đối tượng nợ
- Tổng giá trị các khoản phải thu, cho vay quá hạn thanh toán hoặc chưa quá hạn nhưng khó có khả năng thu hồi (trong đó chỉ tiết thời gian quá hạn và giá trị các khoản nợ phải thu, cho vay quá hạn theo từng đối tượng nếu khoản nợ phải thu theo từng đối tượng đó chiếm từ 10% trở lên trên tổng số nợ quá hạn)						
- Thông tin về các khoản tiền phạt, phải thu về lãi trả chậm... phát sinh từ các khoản nợ quá hạn nhưng không được ghi nhận doanh thu;						
- Khả năng thu hồi nợ phải thu quá hạn.						
<b>Cộng</b>						

07. Hàng tồn kho

Chỉ tiêu	Cuối kỳ		Đầu kỳ	
	Giá gốc	Dự phòng	Giá gốc	Dự phòng
- Hàng đang đi trên đường				
- Nguyên liệu, vật liệu	116.240.988		434.374.993	
- Công cụ, dụng cụ				
- Chi phí sản xuất kinh doanh dở dang				
- Thành phẩm				
- Hàng hóa				
- Hàng gửi đi bán				
- Hàng hóa kho bảo thuế				
- Hàng hóa bất động sản				
<b>Cộng</b>	116.240.988		434.374.993	

- Giá trị hàng tồn kho ứ đọng, kém, mất phẩm chất không có khả năng tiêu thụ tại thời điểm cuối kỳ; Nguyên nhân và hướng xử lý đối với hàng tồn kho ứ đọng, kém, mất phẩm chất
- Giá trị hàng tồn kho dùng để thế chấp, cầm cố bảo đảm các khoản nợ phải trả tại thời điểm cuối kỳ:
- Lý do dẫn đến việc trích lập thêm hoặc hoàn nhập dự phòng giảm giá hàng tồn kho.

08. Tài sản dở dang dài hạn

Chỉ tiêu	Cuối kỳ		Đầu kỳ	
	Giá gốc	Giá trị có thể thu hồi	Giá gốc	Giá trị có thể thu hồi
a) Chi phí sản xuất kinh doanh dở dang dài hạn (Chi tiết cho từng loại, nêu lý do vì sao không hoàn thành trong một chu kỳ sản xuất kinh doanh thông thường)				

.....			
<b>Cộng</b>			
<b>Chi tiêu</b>	<b>Cuối kỳ</b>		<b>Đầu kỳ</b>
b) Xây dựng cơ bản dở dang (Chi tiết cho các công trình chiếm từ 10% trên tổng giá trị XDCB)			
- Mua sắm;			
- XDCB;			
- Sửa chữa.			
<b>Cộng</b>			

09. Tăng, giảm tài sản cố định hữu hình

Khoản mục	Nhà cửa, vật kiến trúc	Máy móc, thiết bị	Phương tiện vận tải, truyền dẫn	Thiết bị, dụng cụ quản lý	Cây lâu năm, súc vật làm việc cho sản phẩm	Kết cấu hạ tầng do NN ĐTXD...	Tài sản cố định hữu hình khác	Tổng cộng
<b>Nguyên giá</b>								
Số dư đầu năm	323.056.290,483	4.545.301.939	1.034.369.500	224.424.000				328.860.385,922
- Mua trong năm		85.000.000						85.000.000
- Đầu tư XDCB hoàn thành	1.850.000.000							1.850.000.000
- Tăng khác								
- Chuyển sang bất động sản đầu tư								
- Thanh lý, nhượng bán								
- Giảm khác								
Số dư cuối năm	324.906.290,483	4.630.301.939	1.034.369.500	224.424.000				330.795.385,922
<b>Giá trị hao mòn lũy kế</b>								
Số dư đầu năm								26.731.012,185
- Khấu hao trong năm								294.592.528
- Tăng khác								
- Chuyển sang bất động sản đầu tư								
- Thanh lý, nhượng bán								
- Giảm khác								
Số dư cuối năm								27.025.604,713
<b>Giá trị còn lại</b>								
- Tại ngày đầu năm								302.129.373,737
- Tại ngày cuối năm								303.769.781,209

- Giá trị còn lại cuối năm của TSCĐ hữu hình đã dùng để thế chấp, cầm cố đảm bảo các khoản cho vay;
- Nguyên giá TSCĐ cuối năm đã khấu hao hết nhưng vẫn còn sử dụng;
- Nguyên giá TSCĐ cuối năm chờ thanh lý;
- Các cam kết về việc mua, bán TSCĐ hữu hình có giá trị lớn trong tương lai;
- Các thay đổi khác về TSCĐ hữu hình;

**10. Tăng, giảm tài sản cố định vô hình**

Khoản mục	Quyền sử dụng đất	Quyền phát hành	Bản quyền, bằng sáng chế	Nhãn hiệu hàng hóa	Phần mềm máy tính	Giấy phép và giấy phép nhượng quyền	TSCĐ vô hình khác	Tổng cộng
<b>Nguyên giá</b>								
Số dư đầu năm								
- Mua trong năm								
- Tạo ra từ nội bộ doanh nghiệp								
- Tăng do hợp nhất kinh doanh								
- Tăng khác								
- Thanh lý, nhượng bán								
- Giảm khác								
Số dư cuối năm								
<b>Giá trị hao mòn lũy kế</b>								
Số dư đầu năm								
- Khấu hao trong năm								
- Tăng khác								
- Thanh lý nhượng bán								
- Giảm khác								
Số dư cuối năm								
<b>Giá trị còn lại</b>								
- Tại ngày đầu năm								
- Tại ngày cuối năm								

- Giá trị còn lại cuối kỳ của TSCĐ vô hình dùng để thế chấp, cầm cố đảm bảo khoản vay:
- Nguyên giá TSCĐ vô hình đã khấu hao hết nhưng vẫn sử dụng:
- Thuyết minh số liệu và giải trình khác:

**11. Tăng, giảm tài sản cố định thuê tài chính**

Khoản mục	Nhà cửa, vật kiến trúc	Máy móc, thiết bị	Phương tiện vận tải, truyền dẫn	Thiết bị, dụng cụ quản lý	Tài sản cố định hữu hình khác	Tài sản cố định vô hình	Tổng cộng
<b>Nguyên giá</b>							
Số dư đầu năm							
- Thuê tài chính trong năm							
- Mua lại TSCĐ thuê tài chính							
- Tăng khác							
- Trả lại TSCĐ thuê tài chính							
- Giảm khác							
Số dư cuối năm							
<b>Giá trị hao mòn lũy kế</b>							

CÔNG TY TNHH I THÀNH VIÊN THỦY LỢI ĐÔNG TRIỀU  
 QUẢNG NINH  
 Khu Mễ Xá 3, Phường Hưng Đạo, Thị Xã Đông Triều, Tỉnh Quảng Ninh

Số dư đầu năm							
- Khấu hao trong năm							
- Mua lại TSCĐ thuê tài chính							
- Tăng khác							
- Trả lại TSCĐ thuê tài chính							
- Giảm khác							
Số dư cuối năm							
<b>Giá trị còn lại</b>							
- Tại ngày đầu năm							
- Tại ngày cuối năm							

\* Tiền thuê phát sinh thêm được ghi nhận là chi phí trong năm:

\* Căn cứ để xác định tiền thuê phát sinh thêm:

\* Điều khoản gia hạn thuê hoặc quyền được mua tài sản:

**12. Tăng, giảm bất động sản đầu tư**

Khoản mục	Số đầu kỳ	Giảm trong kỳ	Tăng trong kỳ	Số cuối kỳ
<b>a) Bất động sản đầu tư cho thuê</b>				
<b>Nguyên giá</b>				
- Quyền sử dụng đất				
- Nhà				
- Nhà và quyền sử dụng đất				
- Cơ sở hạ tầng				
<b>Giá trị hao mòn lũy kế</b>				
- Quyền sử dụng đất				
- Nhà				
- Nhà và quyền sử dụng đất				
- Cơ sở hạ tầng				
<b>Giá trị còn lại</b>				
- Quyền sử dụng đất				
- Nhà				
- Nhà và quyền sử dụng đất				
- Cơ sở hạ tầng				
<b>b) Bất động sản đầu tư nắm giữ chờ tăng giá</b>				
<b>Nguyên giá</b>				
- Quyền sử dụng đất				
- Nhà				
- Nhà và quyền sử dụng đất				
- Cơ sở hạ tầng				
<b>Tồn thất do suy giảm giá trị</b>				
- Quyền sử dụng đất				
- Nhà				
- Nhà và quyền sử dụng đất				



- Cơ sở hạ tầng				
<b>Giá trị còn lại</b>				
- Quyền sử dụng đất				
- Nhà				
- Nhà và quyền sử dụng đất				
- Cơ sở hạ tầng				

- Giá trị còn lại cuối kỳ của BĐSĐT dùng để thế chấp, cầm cố đảm bảo khoản vay;
- Nguyên giá BĐSĐT đã khấu hao hết nhưng vẫn cho thuê hoặc nắm giữ chờ tăng giá;
- Thuyết minh số liệu và giải trình khác.

### 13. Chi phí trả trước

Chỉ tiêu	Cuối kỳ	Đầu kỳ
a) Ngắn hạn (chi tiết theo từng khoản mục)		
- Chi phí trả trước về thuê hoạt động TSCĐ:		
- Công cụ, dụng cụ xuất dùng:		
- Chi phí đi vay;		
- Các khoản khác (nếu chi tiết nếu có giá trị lớn).		
b) Dài hạn		
- Chi phí thành lập doanh nghiệp		
- Chi phí mua bảo hiểm;		
- Các khoản khác (nếu chi tiết nếu có giá trị lớn).		
<b>Cộng</b>		

### 14. Tài sản khác

Chỉ tiêu	Cuối kỳ	Đầu kỳ
a) Ngắn hạn (chi tiết theo từng khoản mục)		
b) Dài hạn (chi tiết theo từng khoản mục)		
<b>Cộng</b>		

### 15. Vay và nợ thuê tài chính

Chỉ tiêu	Cuối kỳ		Trong kỳ		Đầu kỳ	
	Giá trị	Số không có khả năng trả nợ	Tăng	Giảm	Giá trị	Số không có khả năng trả nợ
a) Vay ngắn hạn			757.694.916	777.694.916	20.000.000	
.....						
b) Vay dài hạn						
.....						
<b>Cộng</b>			757.694.916	777.694.916	20.000.000	

#### c) Các khoản nợ thuê tài chính

Thời hạn	Kỳ này			Kỳ trước		
	Tổng khoản Thanh toán tiền thuê tài chính	Trả tiền lãi thuê	Trả nợ gốc	Tổng khoản Thanh toán tiền thuê tài chính	Trả tiền lãi thuê	Trả nợ gốc
- Từ 1 năm trở xuống						

- Trên 1 năm đến 5 năm					
- Trên 5 năm					

**d) Số vay và nợ thuê tài chính quá hạn chưa thanh toán**

Chỉ tiêu	Cuối kỳ		Đầu kỳ	
	Gốc	Lãi	Gốc	Lãi
- Vay:				
- Nợ thuê tài chính:				
- Lý do chưa thanh toán				
<b>Cộng</b>				

d) Thuyết minh chi tiết về các khoản vay và nợ thuê tài chính đối với các bên liên quan

.....

**16. Phải trả người bán**

Chỉ tiêu	Cuối kỳ		Đầu kỳ	
	Giá trị	Số có khả năng trả nợ	Giá trị	Số có khả năng trả nợ
a) Các khoản phải trả người bán ngắn hạn	869.064.256		1.720.155.253	
- Chi tiết cho từng đối tượng chiếm từ 10% trở lên trên tổng số phải trả				
- Phải trả cho các đối tượng khác				
b) Các khoản phải trả người bán dài hạn (chi tiết tương tự ngắn hạn)				
<b>Cộng</b>	<b>869.064.256</b>		<b>1.720.155.253</b>	
c) Số nợ quá hạn chưa thanh toán				
- Chi tiết từng đối tượng chiếm 10% trở lên trên tổng số quá hạn;				
- Các đối tượng khác				
<b>Cộng</b>				
d) Phải trả người bán là các bên liên quan (chi tiết cho từng đối tượng)				

**17. Thuế và các khoản phải nộp nhà nước**

Chỉ tiêu	Đầu kỳ	Số phải nộp trong kỳ	Số đã thực nộp trong kỳ	Cuối kỳ
a) Phải nộp (chi tiết theo từng loại thuế)				
- Thuế giá trị gia tăng		22.458.735	10.763.235	11.695.500
- Thuế tiêu thụ đặc biệt				
- Thuế xuất nhập khẩu				
- Thuế thu nhập doanh nghiệp				
- Thuế thu nhập cá nhân				
- Thuế tài nguyên		34.663.520	23.531.707	11.131.813
- Thuế nhà đất và tiền thuê đất		13.289.760	13.289.760	
- Các loại thuế khác		3.000.000	3.000.000	
- Các khoản phí, lệ phí và các khoản phải nộp khác				
<b>Cộng</b>		<b>73.412.015</b>	<b>50.584.702</b>	<b>22.827.313</b>

b) Phải thu (chi tiết theo từng loại thuế)				
- Thuế giá trị gia tăng				
- Thuế tiêu thụ đặc biệt				
- Thuế xuất nhập khẩu				
- Thuế thu nhập doanh nghiệp				
- Thuế thu nhập cá nhân				
- Thuế tài nguyên				
- Thuế nhà đất và tiền thuê đất				
- Các loại thuế khác				
- Các khoản phí, lệ phí và các khoản phải nộp khác				
<b>Cộng</b>				

**18. Chi phí phải trả**

Chỉ tiêu	Cuối kỳ	Đầu kỳ
a) Ngắn hạn		
- Trích trước chi phí tiền lương trong thời gian nghỉ phép		
- Chi phí trong thời gian ngừng kinh doanh		
- Chi phí trích trước tạm tính giá vốn hàng hóa, thành phẩm BĐS đã bán		
- Các khoản trích trước khác		
b) Dài hạn		
- Lãi vay		
- Các khoản khác (chi tiết từng khoản)		
.....		
<b>Cộng</b>		

**19. Phải trả khác**

Chỉ tiêu	Cuối kỳ	Đầu kỳ
a) Ngắn hạn		
- Tài sản thừa chờ giải quyết		
- Kinh phí công đoàn		
- Bảo hiểm xã hội		
- Bảo hiểm y tế		
- Bảo hiểm thất nghiệp		
- Phải trả về cổ phần hóa		
- Nhận ký quỹ, ký cược ngắn hạn		
- Cổ tức, lợi nhuận phải trả		
- Các khoản phải trả, phải nộp khác	1.000.000	
<b>Cộng</b>	1.000.000	
b) Dài hạn (chi tiết theo từng khoản mục)		
- Nhận ký quỹ, ký cược dài hạn		
- Các khoản phải trả, phải nộp khác		
<b>Cộng</b>		

c) Số nợ quá hạn chưa thanh toán (chi tiết từng khoản mục, lý do chưa thanh toán nợ quá hạn)

## 20. Doanh thu chưa thực hiện

Chỉ tiêu	Cuối kỳ	Đầu kỳ
a) Ngắn hạn		
- Doanh thu nhận trước;		
- Doanh thu từ chương trình khách hàng truyền thống;		
- Các khoản doanh thu chưa thực hiện khác.		
<b>Cộng</b>		
b) Dài hạn		
- Doanh thu nhận trước;		
- Doanh thu từ chương trình khách hàng truyền thống;		
- Các khoản doanh thu chưa thực hiện khác.		
<b>Cộng</b>		
c) Khả năng không thực hiện được hợp đồng với khách hàng (chỉ tiết từng khoản mục, lý do không có khả năng thực hiện).		

## 21. Trái phiếu phát hành

### 21.1. Trái phiếu thường (chi tiết theo từng loại)

Chỉ tiêu	Cuối kỳ			Đầu kỳ		
	Giá trị	Lãi suất	Kỳ hạn	Giá trị	Lãi suất	Kỳ hạn
a) Trái phiếu phát hành						
- Loại phát hành theo mệnh giá;						
- Loại phát hành có chiết khấu;						
- Loại phát hành có phụ trội.						
<b>Cộng</b>						
b) Thuyết minh chi tiết về trái phiếu các bên liên quan nắm giữ (theo từng loại trái phiếu)						
.....						
<b>Cộng</b>						

### 21.2. Trái phiếu chuyển đổi

#### a. Trái phiếu chuyển đổi tại thời điểm đầu kỳ:

- Thời điểm phát hành, kỳ hạn gốc và kỳ hạn còn lại từng loại trái phiếu chuyển đổi;
- Số lượng từng loại trái phiếu chuyển đổi;
- Mệnh giá, lãi suất từng loại trái phiếu chuyển đổi;
- Tỷ lệ chuyển đổi thành cổ phiếu từng loại trái phiếu chuyển đổi;
- Lãi suất chiết khấu dùng để xác định giá trị phần nợ gốc của từng loại trái phiếu chuyển đổi;
- Giá trị phần nợ gốc và phần quyền chọn cổ phiếu của từng loại trái phiếu chuyển đổi.

#### b. Trái phiếu chuyển đổi phát hành thêm trong kỳ:

- Thời điểm phát hành, kỳ hạn gốc từng loại trái phiếu chuyển đổi;
- Số lượng từng loại trái phiếu chuyển đổi;
- Mệnh giá, lãi suất từng loại trái phiếu chuyển đổi;

- Tỷ lệ chuyển đổi thành cổ phiếu từng loại trái phiếu chuyển đổi;
  - Lãi suất chiết khấu dùng để xác định giá trị phần nợ gốc của từng loại trái phiếu chuyển đổi;
  - Giá trị phần nợ gốc và phần quyền chọn cổ phiếu của từng loại trái phiếu chuyển đổi.
- c. Trái phiếu chuyển đổi được chuyển thành cổ phiếu trong kỳ:
- Số lượng từng loại trái phiếu đã chuyển đổi thành cổ phiếu trong kỳ; Số lượng cổ phiếu phát hành thêm trong kỳ để chuyển đổi trái phiếu;
  - Giá trị phần nợ gốc của trái phiếu chuyển đổi được ghi tăng vốn chủ sở hữu.
- d. Trái phiếu chuyển đổi đã đáo hạn không được chuyển thành cổ phiếu trong kỳ:
- Số lượng từng loại trái phiếu đã đáo hạn không chuyển đổi thành cổ phiếu trong kỳ;
  - Giá trị phần nợ gốc của trái phiếu chuyển đổi được hoàn trả cho nhà đầu tư
- e. Trái phiếu chuyển đổi tại thời điểm cuối kỳ:
- Kỳ hạn gốc và kỳ hạn còn lại từng loại trái phiếu chuyển đổi;
  - Số lượng từng loại trái phiếu chuyển đổi;
  - Mệnh giá, lãi suất từng loại trái phiếu chuyển đổi;
  - Tỷ lệ chuyển đổi thành cổ phiếu từng loại trái phiếu chuyển đổi;
  - Lãi suất chiết khấu dùng để xác định giá trị phần nợ gốc của từng loại trái phiếu chuyển đổi;
  - Giá trị phần nợ gốc và phần quyền chọn cổ phiếu của từng loại trái phiếu chuyển đổi.
- g) Thuyết minh chi tiết về trái phiếu các bên liên quan nắm giữ (theo từng loại trái phiếu)

## 22. Cổ phiếu ưu đãi phân loại là nợ phải trả

- Mệnh giá;
- Đối tượng được phát hành (ban lãnh đạo, cán bộ, nhân viên, đối tượng khác);
- Điều khoản mua lại (Thời gian, giá mua lại, các điều khoản cơ bản khác trong hợp đồng phát hành);
- Giá trị đã mua lại trong kỳ;
- Các thuyết minh khác.

## 23. Dự phòng phải trả

Chỉ tiêu	Cuối kỳ	Đầu kỳ
<b>a) Ngắn hạn</b>		
- Dự phòng bảo hành sản phẩm hàng hóa;		
- Dự phòng bảo hành công trình xây dựng;		
- Dự phòng tái cơ cấu;		
- Dự phòng phải trả khác (Chi phí sửa chữa TSCĐ định kỳ, chi phí hoàn nguyên môi trường...)		
<b>Cộng</b>		
<b>b) Dài hạn</b>		
- Dự phòng bảo hành sản phẩm hàng hóa;		
- Dự phòng bảo hành công trình xây dựng;		
- Dự phòng tái cơ cấu;		
- Dự phòng phải trả khác (Chi phí sửa chữa TSCĐ định kỳ, chi phí hoàn nguyên môi trường...)		
<b>Cộng</b>		

## 24. Tài sản thuế thu nhập hoãn lại và thuế thu nhập hoãn lại phải trả

Chỉ tiêu	Cuối kỳ	Đầu kỳ
<b>a - Tài sản thuế thu nhập hoãn lại</b>		

CÔNG TY TNHH 1 THÀNH VIÊN THỦY LỢI ĐÔNG TRIỀU  
QUẢNG NINH

Khu Mễ Xá 3, Phường Hưng Đạo, Thị Xã Đông Triều, Tỉnh Quảng Ninh

- Thuế suất thuế TNDN sử dụng để xác định giá trị tài sản thuế thu nhập hoãn lại		
- Tài sản thuế thu nhập hoãn lại liên quan đến khoản lỗ tính thuế chưa sử dụng		
- Tài sản thuế thu nhập hoãn lại liên quan đến khoản ưu đãi tính thuế chưa sử dụng		
- Tài sản thuế thu nhập hoãn lại liên quan đến khoản chênh lệch tạm thời được khấu trừ		
- Số bù trừ với thuế thu nhập hoãn lại phải trả		
<b>b - Thuế thu nhập hoãn lại phải trả</b>		
- Thuế suất thuế TNDN sử dụng để xác định giá trị thuế thu nhập hoãn lại phải trả		
- Thuế thu nhập hoãn lại phải trả phát sinh từ các khoản chênh lệch tạm thời chịu thuế		
- Số bù trừ với tài sản thuế thu nhập hoãn lại		

25. Vốn chủ sở hữu

a- Bảng đối chiếu biến động của vốn chủ sở hữu

Chỉ tiêu	Vốn góp của chủ sở hữu	Thặng dư vốn cổ phần	Quyền chọn chuyển đổi trái phiếu	Vốn khác của chủ sở hữu	Chênh lệch đánh giá lại tài sản	Chênh lệch tỷ giá	LNST chưa phân phối và các quỹ	Các khoản mục khác	Tổng cộng
A	1	2	3	4	5	6-	7	8	9
Số dư đầu năm trước									
- Tăng vốn trong năm trước				302.253.346,302					302.253.346,302
- Lãi trong năm trước									
- Tăng khác									
- Giảm vốn trong năm trước									
- Lỗ trong năm trước									
- Giảm khác									
Số dư đầu năm nay				302.253.346,302					302.253.346,302
- Tăng vốn trong năm nay				1.850.000,00					1.850.000,00
- Lãi trong năm nay									
- Tăng khác									
- Giảm vốn trong năm nay									
- Lỗ trong năm nay									
- Giảm khác									
Số dư cuối năm nay				304.103.346,302					304.103.346,302

b- Chi tiết vốn đầu tư của chủ sở hữu

Chỉ tiêu	Cuối kỳ	Đầu kỳ
- Vốn góp của công ty mẹ (nếu là công ty con)		
- Vốn góp của các đối tượng khác		
<b>Cộng</b>		

c- Các giao dịch về vốn với các chủ sở hữu và phân phối cổ tức, chia lợi nhuận

**CÔNG TY TNHH I THÀNH VIÊN THỦY LỢI ĐÔNG TRIỀU  
QUẢNG NINH**

Khu Mễ Xá 3, Phường Hưng Đạo, Thị Xã Đông Triều, Tỉnh Quảng Ninh

Chỉ tiêu	Kỳ này	Kỳ trước
- Vốn đầu tư của chủ sở hữu		
+ Vốn góp đầu năm		
+ Vốn góp tăng trong năm		
+ Vốn góp giảm trong năm		
+ Vốn góp cuối năm		
- Cổ tức, lợi nhuận đã chia		

**d. Cổ phiếu**

Chỉ tiêu	Cuối kỳ	Đầu kỳ
- Số lượng cổ phiếu đăng ký phát hành		
- Số lượng cổ phiếu đã bán ra công chúng		
+ Cổ phiếu phổ thông		
+ Cổ phiếu ưu đãi (loại được phân loại là VCSH)		
- Số lượng cổ phiếu được mua lại (cổ phiếu quỹ)		
+ Cổ phiếu phổ thông		
+ Cổ phiếu ưu đãi (loại được phân loại là VCSH)		
- Số lượng cổ phiếu đang lưu hành		
+ Cổ phiếu phổ thông		
+ Cổ phiếu ưu đãi (loại được phân loại là VCSH)		

\* Mệnh giá cổ phiếu đang lưu hành:

**đ- Cổ tức**

- Cổ tức đã công bố sau ngày kết thúc kỳ kế toán năm
- + Cổ tức đã công bố trên cổ phiếu phổ thông:
- + Cổ tức đã công bố trên cổ phiếu ưu đãi:
- Cổ tức của cổ phiếu ưu đãi lũy kế chưa được ghi nhận

**e- Các quỹ của doanh nghiệp**

- Quỹ đầu tư phát triển:
- Quỹ hỗ trợ sắp xếp doanh nghiệp
- Quỹ khác thuộc vốn chủ sở hữu:

**g- Thu nhập và chi phí, lãi hoặc lỗ được ghi nhận trực tiếp vào vốn chủ sở hữu theo quy định của các chuẩn mực kế toán cụ thể:**

.....  
.....

**26. Chênh lệch đánh giá lại tài sản**

Chỉ tiêu	Kỳ này	Kỳ trước
Lí do thay đổi giữa số đầu năm và cuối năm (đánh giá lại trong trường hợp nào, tài sản nào được đánh giá lại, theo quyết định nào?...).		

**27. Chênh lệch tỷ giá**

Chỉ tiêu	Kỳ này	Kỳ trước
- Chênh lệch tỷ giá do chuyển đổi BCTC lập bằng ngoại tệ sang VND		
- Chênh lệch tỷ giá phát sinh vì các nguyên nhân khác (nói rõ nguyên nhân)		

**28. Nguồn kinh phí**

Chỉ tiêu	Kỳ này	Kỳ trước
- Nguồn kinh phí được cấp trong năm		
- Chi sự nghiệp		
- Nguồn kinh phí còn lại cuối năm		

**29. Các khoản mục ngoài Bảng cân đối kế toán**

a) Tài sản thuê ngoài: Tổng số tiền thuê tối thiểu trong tương lai của hợp đồng thuê hoạt động tài sản không hủy ngang theo các thời hạn

Chỉ tiêu	Cuối kỳ	Đầu kỳ
- Từ 1 năm trở xuống:		
- Trên 1 năm đến 5 năm:		
- Trên 5 năm:		

b) Tài sản nhận giữ hộ: Doanh nghiệp phải thuyết minh chi tiết về số lượng, chủng loại, quy cách, phẩm chất tại thời điểm cuối kỳ:

Mã hàng	Tên hàng	Chủng loại, quy cách, phẩm chất	ĐVT	Số lượng
	- Vật tư hàng hoá nhận giữ hộ, gia công, nhận ủy thác:			
	- Hàng hoá nhận bán hộ, nhận ký gửi, nhận cầm cố, thế chấp:			

c) Ngoại tệ các loại: Doanh nghiệp phải thuyết minh chi tiết số lượng từng loại ngoại tệ tính theo nguyên tệ. Vàng tiền tệ phải trình bày khối lượng theo đơn vị tính trong nước và quốc tế Ounce, thuyết minh giá trị tính theo USD

d) Vàng tiền tệ: Doanh nghiệp phải thuyết minh chi tiết giá gốc, số lượng (theo đơn vị tính quốc tế) và chủng loại các loại vàng tiền tệ

đ) Nợ khó đòi đã xử lý: Doanh nghiệp phải thuyết minh chi tiết giá trị (theo nguyên tệ và VND) các khoản nợ khó đòi đã xử lý trong vòng 10 năm kể từ ngày xử lý theo từng đối tượng, nguyên nhân đã xoá sổ kế toán nợ khó đòi

e) Các thông tin khác về các khoản mục ngoài Bảng cân đối kế toán

**30. Các thông tin khác do doanh nghiệp tự thuyết minh, giải trình.**

**VII - Thông tin bổ sung cho các khoản mục trình bày trong Báo cáo kết quả hoạt động kinh doanh**

**1. Tổng doanh thu bán hàng và cung cấp dịch vụ (Mã số 01)**

Chỉ tiêu	Kỳ này	Kỳ trước
a. Doanh thu		
- Doanh thu bán hàng		
- Doanh thu cung cấp dịch vụ	3.933.502.270	
- Doanh thu hợp đồng xây dựng		
+ Doanh thu của hợp đồng xây dựng được ghi nhận trong kỳ;		
+ Tổng doanh thu lũy kế của hợp đồng xây dựng được ghi nhận đến thời điểm lập báo cáo tài chính;		
<b>Cộng</b>	<b>3.933.502.270</b>	
b) Doanh thu đối với các bên liên quan (chi tiết từng đối tượng).		



c) Trường hợp ghi nhận doanh thu cho thuê tài sản là tổng số tiền nhận trước, doanh nghiệp phải thuyết minh thêm để so sánh sự khác biệt giữa việc ghi nhận doanh thu theo phương pháp phân bổ dần theo thời gian cho thuê; Khả năng suy giảm lợi nhuận và luồng tiền trong tương lai do đã ghi nhận doanh thu đối với toàn bộ số tiền nhận trước.		
--	--	--

## 2. Các khoản giảm trừ doanh thu (Mã số 02)

Chỉ tiêu	Kỳ này	Kỳ trước
- Chiết khấu thương mại		
- Giảm giá hàng bán		
- Hàng bán bị trả lại		
<b>Cộng</b>		

## 3. Giá vốn hàng bán (Mã số 11)

Chỉ tiêu	Kỳ này	Kỳ trước
- Giá vốn của hàng hóa đã bán	5.559.830.034	
- Giá vốn của thành phẩm đã bán		
Trong đó: Giá vốn trích trước của hàng hóa, thành phẩm bất động sản đã bán bao gồm:		
+ Hạng mục chi phí trích trước		
+ Giá trị trích trước vào chi phí của từng hạng mục		
+ Thời gian chi phí dự kiến phát sinh.		
- Giá vốn của dịch vụ đã cung cấp		
- Giá trị còn lại, chi phí nhượng bán, thanh lý của BĐS đầu tư		
- Chi phí kinh doanh bất động sản đầu tư		
- Giá trị hàng tồn kho mất mát trong kỳ		
- Giá trị từng loại hàng tồn kho hao hụt ngoài định mức trong kỳ		
- Dự phòng giảm giá hàng tồn kho		
- Các khoản ghi giảm giá vốn hàng bán		
<b>Cộng</b>	5.559.830.034	

## 4. Doanh thu hoạt động tài chính (Mã số 21)

Chỉ tiêu	Kỳ này	Kỳ trước
- Lãi tiền gửi, tiền cho vay		
- Lãi bán các khoản đầu tư		
- Cổ tức, lợi nhuận được chia		
- Lãi chênh lệch tỷ giá		
- Lãi bán hàng trả chậm, chiết khấu thanh toán		
- Doanh thu hoạt động tài chính khác	1.823.400	
<b>Cộng</b>	1.823.400	

## 5. Chi phí tài chính (Mã số 22)

Chỉ tiêu	Kỳ này	Kỳ trước
- Lãi tiền vay		
- Chiết khấu thanh toán, lãi bán hàng trả chậm		
- Lỗ do thanh lý các khoản đầu tư tài chính		
- Lỗ chênh lệch tỷ giá		

CÔNG TY TNHH 1 THÀNH VIÊN THỦY LỢI ĐÔNG TRIỀU  
 QUẢNG NINH  
 Khu Mễ Xá 3, Phường Hưng Đạo, Thị Xã Đông Triều, Tỉnh Quảng Ninh

- Dự phòng giảm giá chứng khoán kinh doanh và tổn thất đầu tư		
- Chi phí tài chính khác		5.439.943
- Các khoản ghi giảm chi phí tài chính.		
<b>Cộng</b>		5.439.943

**6. Thu nhập khác**

Chỉ tiêu	Kỳ này	Kỳ trước
- Thanh lý, nhượng bán TSCĐ;		
- Lãi do đánh giá lại tài sản:		
- Tiền phạt thu được;		
- Thuế được giảm;		
- Các khoản khác.		
<b>Cộng</b>		

**7. Chi phí khác**

Chỉ tiêu	Kỳ này	Kỳ trước
- Giá trị còn lại TSCĐ và chi phí thanh lý, nhượng bán TSCĐ;		
- Lỗ do đánh giá lại tài sản:		
- Các khoản bị phạt;		
- Các khoản khác.		
<b>Cộng</b>		

**8. Chi phí bán hàng và chi phí quản lý doanh nghiệp**

Chỉ tiêu	Kỳ này	Kỳ trước
a) Các khoản chi phí quản lý doanh nghiệp phát sinh trong kỳ	1.571.145.701	
- Chi tiết các khoản chiếm từ 10% trở lên trên tổng chi phí QLDN;		
- Các khoản chi phí QLDN khác.	1.571.145.701	
b) Các khoản chi phí bán hàng phát sinh trong kỳ		
- Chi tiết các khoản chiếm từ 10% trở lên trên tổng chi phí bán hàng;		
- Các khoản chi phí bán hàng khác.		
c) Các khoản ghi giảm chi phí bán hàng và chi phí quản lý doanh nghiệp		
- Hoàn nhập dự phòng bảo hành sản phẩm, hàng hóa;		
- Hoàn nhập dự phòng tái cơ cấu, dự phòng khác;		
- Các khoản ghi giảm khác.		

**9. Chi phí sản xuất kinh doanh theo yếu tố**

Chỉ tiêu	Kỳ này	Kỳ trước
- Chi phí nguyên liệu, vật liệu	133.156.040	
- Chi phí nhân công	1.020.393.191	
- Chi phí khấu hao tài sản cố định	41.463.162	
- Chi phí dịch vụ mua ngoài	59.133.800	
- Chi phí khác bằng tiền	296.466.000	
<b>Cộng</b>	1.550.612.193	

**10. Chi phí thuế thu nhập doanh nghiệp hiện hành (Mã số 51)**

Chỉ tiêu	Kỳ này	Kỳ trước
- Chi phí thuế thu nhập doanh nghiệp tính trên thu nhập chịu thuế năm hiện hành		
- Điều chỉnh chi phí thuế thu nhập doanh nghiệp của các năm trước vào chi phí thuế thu nhập hiện hành năm nay		
- Tổng chi phí thuế thu nhập doanh nghiệp hiện hành		

#### 11. Chi phí thuế thu nhập doanh nghiệp hoãn lại (Mã số 52)

Chỉ tiêu	Kỳ này	Kỳ trước
- Chi phí thuế thu nhập doanh nghiệp hoãn lại phát sinh từ các khoản chênh lệch tạm thời phải chịu thuế		
- Chi phí thuế thu nhập doanh nghiệp hoãn lại phát sinh từ việc hoàn nhập tài sản thuế thu nhập hoãn lại		
- Thu nhập thuế thu nhập doanh nghiệp hoãn lại phát sinh từ các khoản chênh lệch tạm thời được khấu trừ		
- Thu nhập thuế thu nhập doanh nghiệp hoãn lại phát sinh từ các khoản lỗ tính thuế và trừ lãi thuế chưa sử dụng		
- Thu nhập thuế thu nhập doanh nghiệp hoãn lại phát sinh từ việc hoàn nhập thuế thu nhập hoãn lại phải trả		
- Tổng chi phí thuế thu nhập doanh nghiệp hoãn lại		

#### VIII. Thông tin bổ sung cho các khoản mục trình bày trong báo cáo lưu chuyển tiền tệ

##### 1. Các giao dịch không bằng tiền ảnh hưởng đến báo cáo lưu chuyển tiền tệ trong tương lai

Chỉ tiêu	Kỳ này	Kỳ trước
- Mua tài sản bằng cách nhận các khoản nợ liên quan trực tiếp hoặc thông qua nghiệp vụ cho thuê tài chính		
- Mua doanh nghiệp thông qua phát hành cổ phiếu		
- Chuyển nợ thành vốn chủ sở hữu		
- Các giao dịch phi tiền tệ khác		

2. Các khoản tiền do doanh nghiệp nắm giữ nhưng không được sử dụng: Trình bày giá trị và lý do của các khoản tiền và tương đương tiền lớn do doanh nghiệp nắm giữ nhưng không được sử dụng do có sự hạn chế của pháp luật hoặc các ràng buộc khác mà doanh nghiệp phải thực hiện.

3. Số tiền đi vay thực thu trong kỳ:

- Tiền thu từ đi vay theo kế ước thông thường;
- Tiền thu từ phát hành trái phiếu thường;
- Tiền thu từ phát hành trái phiếu chuyển đổi;
- Tiền thu từ phát hành cổ phiếu ưu đãi phân loại là nợ phải trả;
- Tiền thu từ giao dịch mua bán lại trái phiếu Chính phủ và REPO chứng khoán;
- Tiền thu từ đi vay dưới hình thức khác.

4. Số tiền đã thực trả gốc vay trong kỳ:

- Tiền trả nợ gốc vay theo kế ước thông thường;
- Tiền trả nợ gốc trái phiếu thường;
- Tiền trả nợ gốc trái phiếu chuyển đổi;
- Tiền trả nợ gốc cổ phiếu ưu đãi phân loại là nợ phải trả;
- Tiền chi trả cho giao dịch mua bán lại trái phiếu Chính phủ và REPO chứng khoán;
- Tiền trả nợ vay dưới hình thức khác


#### IX- Những thông tin khác

1- Những khoản nợ tiềm tàng, khoản cam kết và những thông tin tài chính khác:

- 2 - Những sự kiện phát sinh sau ngày kết thúc kỳ kế toán năm:
- 3 - Thông tin về các bên liên quan (Ngoài các thông tin đã được thuyết minh ở các phần trên):
- 4 - Trình bày tài sản, doanh thu, kết quả kinh doanh theo bộ phận (theo lĩnh vực kinh doanh hoặc khu vực địa lý) theo quy định của chuẩn mực kế toán số 28 "Báo cáo bộ phận":
- 5 - Thông tin so sánh (những thay đổi về thông tin trong báo cáo tài chính của các niên độ kế toán trước):
- 6 - Những thông tin khác:

Người lập biểu

(Ký, họ tên)




Kế toán trưởng

(Ký, họ tên)



Lập, Ngày 22 tháng 7 năm 2019

Giám đốc



GIÁM ĐỐC

Dương Văn Truyền

- Số chứng chỉ hành nghề:
- Đơn vị cung cấp dịch vụ kế toán:

## BẢNG CÂN ĐỐI TÀI KHOẢN

Từ ngày 01/01/2019 đến ngày 30/6/2019

Đơn vị tính: VND

Số tài khoản	Tên tài khoản	Đầu kỳ		Phát sinh				Cuối kỳ	
		Nợ	Có	Nợ	Có	Nợ lũy kế	Có lũy kế	Nợ	Có
111	Tiền mặt	87.917.873		6.092.986.995	6.096.545.696	6.092.986.995	6.096.545.696	84.359.172	
112	Tiền gửi Ngân hàng	284.811.613		14.169.630.481	12.552.010.052	14.169.630.481	12.552.010.052	1.902.432.042	
131	Phải thu của khách hàng	3.454.011.855		9.007.051.013	13.108.376.065	9.007.051.013	13.108.376.065	131.595.812	778.909.009
138	Phải thu khác			14.770.402	14.770.402	14.770.402	14.770.402		
141	Tạm ứng			138.200.000	63.200.000	138.200.000	63.200.000	75.000.000	
152	Nguyên liệu, vật liệu	434.374.993		43.692.000	361.826.005	43.692.000	361.826.005	116.240.988	
211	Tài sản cố định hữu hình	328.860.385.922		1.935.000.000		1.935.000.000		330.795.385.922	
214	Hao mòn tài sản cố định		26.731.012.185		294.592.528		294.592.528		27.025.604.713
241	Xây dựng cơ bản dở dang	12.000.000.000		4.955.485.000	1.850.000.000	4.955.485.000	1.850.000.000	15.105.485.000	
242	Chi phí trả trước	7.475.000		2.600.000	7.475.000	2.600.000	7.475.000	2.600.000	
331	Phải trả cho người bán		1.720.155.253	7.479.845.782	6.628.754.785	7.479.845.782	6.628.754.785		869.064.256
333	Thuế và các khoản phải nộp Nhà nước			50.584.702	73.412.015	50.584.702	73.412.015		22.827.313
334	Phải trả người lao động		2.404.463.516	4.700.048.251	3.305.205.828	4.700.048.251	3.305.205.828		1.009.621.093
338	Phải trả, phải nộp khác			1.000.530.068	1.001.397.468	1.000.530.068	1.001.397.468	132.600	1.000.000
341	Vay và nợ thuê tài chính		20.000.000	777.694.916	757.694.916	777.694.916	757.694.916		
353	Quỹ khen thưởng, phúc lợi			697.226.150		697.226.150			(697.226.150)
411	Vốn đầu tư của chủ sở hữu		302.253.346.302		1.850.000.000		1.850.000.000		304.103.346.302
441	Nguồn vốn đầu tư xây dựng cơ bản		12.000.000.000	1.850.000.000	4.950.085.000	1.850.000.000	4.950.085.000		15.100.085.000
511	Doanh thu bán hàng và cung cấp dịch vụ			7.134.592.278	7.134.592.278	7.134.592.278	7.134.592.278		
515	Doanh thu hoạt động tài chính			1.823.400	1.823.400	1.823.400	1.823.400		
621	Chi phí nguyên liệu, vật liệu trực tiếp			1.878.205.572	1.878.205.572	1.878.205.572	1.878.205.572		
622	Chi phí nhân công trực tiếp			2.641.990.955	2.641.990.955	2.641.990.955	2.641.990.955		
627	Chi phí sản xuất chung			1.039.633.507	1.039.633.507	1.039.633.507	1.039.633.507		
632	Giá vốn hàng bán			5.559.830.034	5.559.830.034	5.559.830.034	5.559.830.034		

CÔNG TY TNHH 1 THÀNH VIÊN THỦY LỢI ĐÔNG TRIỀU QUẢNG NINH  
 Khu Mễ Xá 3, Phường Hưng Đạo, Thị Xã Đông Triều, Tỉnh Quảng Ninh

Số tài khoản	Tên tài khoản	Đầu kỳ		Phát sinh				Cuối kỳ	
		Nợ	Có	Nợ	Có	Nợ lũy kế	Có lũy kế	Nợ	Có
635	Chi phí tài chính			5.439.943	5.439.943	5.439.943	5.439.943		
642	Chi phí quản lý doanh nghiệp			1.571.145.701	1.571.145.701	1.571.145.701	1.571.145.701		
911	Xác định kết quả kinh doanh			7.136.415.678	7.136.415.678	7.136.415.678	7.136.415.678		
<b>Cộng</b>		<b>345.128.977.256</b>	<b>345.128.977.256</b>	<b>79.884.422.828</b>	<b>79.884.422.828</b>	<b>79.884.422.828</b>	<b>79.884.422.828</b>	<b>348.213.231.536</b>	<b>348.213.231.536</b>

Người lập biểu  
 (Ký, họ tên)



Kế toán trưởng  
 (Ký, họ tên)



Ngày . 18 tháng . 7 năm 2019  
 Giám đốc  
 (đóng dấu)



GIÁM ĐỐC  
 Đặng Văn Tuyên

PHỤ LỤC 1B  
**BÁO CÁO CHỈ TIÊU NGOẠI BẢNG - HỢP NHẤT**  
**KỶ BÁO CÁO 6 THÁNG ĐẦU NĂM 2019**

(Ban hành kèm theo Thông tư số 219/2015/TT-BTC ngày 31/12/2015 của Bộ Tài chính)

Kính gửi: Sở Tài chính Quảng Ninh

Công ty TNHH MTV thủy lợi Đông Triều xin báo cáo về đánh giá tình hình tài chính và báo cáo tài chính 6 tháng đầu năm 2019 của Công ty, cụ thể như sau:

Chỉ tiêu	Mã chỉ tiêu	Thuyết minh	Năm nay/ Số cuối kỳ	Năm trước/ Số đầu kỳ
<b>1. Nợ phải thu khó đòi</b>	110	D (đồng)		
a) Nợ phải thu khó đòi phát sinh trong năm	111	P (đồng)		0
b) Nợ phải thu khó đòi đã xử lý trong năm	112	P (đồng)		0
<b>2. Vay và nợ ngắn hạn trong nước</b>	<b>120</b>	<b>D (đồng)</b>	-	<b>466.629.603</b>
a) Vay ngắn hạn các tổ chức tín dụng	121	D (đồng)	-	466.629.603
b) Các khoản vay và nợ ngắn hạn còn lại	122	D (đồng)		
<b>3. Vay và nợ ngắn hạn nước ngoài</b>	130	D (đồng)		
a) Vay ngắn hạn các tổ chức tín dụng	131	D (đồng)		
b) Các khoản vay ngắn hạn khác còn lại	132	D (đồng)		
<b>4. Vay và nợ dài hạn trong nước</b>	140	D (đồng)		
a) Vay dài hạn các NHTM, TCTD	141	D (đồng)		
b) Phát hành trái phiếu (không bao gồm trái phiếu chuyển đổi)	142	D (đồng)		
c) Thuế tài chính dài hạn trong nước	143	D (đồng)		
d) Các khoản vay dài hạn trong nước khác	144	D (đồng)		
<b>5. Vay và nợ dài hạn nước ngoài</b>	150	D (đồng)		
a) Vay lại vốn ODA của Chính phủ	151	D (đồng)		
b) Vay nước ngoài được Chính phủ bảo lãnh	152	D (đồng)		
c) Vay nước ngoài theo hình thức tự vay, tự trả	153	D (đồng)		
d) Phát hành trái phiếu (không bao gồm trái phiếu chuyển đổi)	154	D (đồng)		
e) Các khoản vay nước ngoài còn lại	155	D (đồng)		

Chỉ tiêu	Mã chỉ tiêu	Thuyết minh	Năm nay/ Số cuối kỳ	Năm trước/ Số đầu kỳ
<b>6. Vốn điều lệ</b>	200	D (đồng)	<b>316.103.346.302</b>	<b>302.450.853.302</b>
a) Nguồn bổ sung Vốn điều lệ từ nguồn Ngân sách Nhà nước	210	P (đồng)	316.103.346.302	302.450.853.302
b) Nguồn bổ sung Vốn điều lệ từ Quỹ HTSX & PTDN	220	P (đồng)		
c) Nguồn bổ sung Vốn điều lệ từ Quỹ HTSX của Công ty mẹ	230	P (đồng)		
d) Nguồn bổ sung Vốn điều lệ từ Quỹ ĐTPT	240	P (đồng)		
đ) Nguồn bổ sung Vốn điều lệ từ Lợi nhuận sau thuế không phải nộp NSNN	250	P (đồng)		
e) Nguồn bổ sung Vốn điều lệ từ việc nhận chuyển giao từ nơi khác	260	P (đồng)		
<b>7. Thuế và các khoản PS phải nộp NSNN</b>	300	P (đồng)		
<b>a) Nộp NSNN từ hoạt động KD nội địa</b>	310	P (đồng)		
- Thuế GTGT	311			
+ Số thuế GTGT phải nộp trong kỳ	312	P (đồng)	22.458.735	56.209.888
+ Số thuế GTGT đã nộp trong kỳ	313	P (đồng)	10.763.235	24.892.652
- Thuế Tiêu thụ đặc biệt	314			
+ Số thuế Tiêu thụ đặc biệt phải nộp trong kỳ	315	P (đồng)		
+ Số thuế tiêu thụ đặc biệt đã nộp trong kỳ	316	P (đồng)		
- Thuế TNDN	317			
+ Số thuế TNDN phải nộp trong kỳ	318	P (đồng)		
+ Số thuế TNDN đã nộp trong kỳ	319	P (đồng)		
- Các loại thuế khác, thu NSNN khác	320			
+ Số thuế, thu NSNN khác phải nộp trong kỳ	321	P (đồng)	50.953.280	40.789.479
+ Số thuế, thu NSNN khác đã nộp trong kỳ	322	P (đồng)	39.821.467	44.751.479
<b>b) Nộp NSNN từ hoạt động kinh doanh XNK</b>	330	P (đồng)		
- Thuế XNK	331			
+ Số thuế XNK phải nộp trong kỳ	332	P (đồng)		
+ Số thuế XNK đã nộp trong kỳ	333	P (đồng)		
- Thuế GTGT hàng nhập khẩu	334			
+ Số thuế GTGT hàng NK phải nộp trong kỳ	335	P (đồng)		
+ Số thuế GTGT hàng NK đã nộp trong kỳ	336	P (đồng)		
- Thuế TTĐB hàng nhập khẩu	337			



Chỉ tiêu	Mã chỉ tiêu	Thuyết minh	Năm nay/ Số cuối kỳ	Năm trước/ Số đầu kỳ
+ Số thuế TTĐB hàng NK phải nộp trong kỳ	338	P (đồng)		
+ Số thuế TTĐB hàng NK đã nộp trong kỳ	339	P (đồng)		
<b>- Thuế GTGT hàng xuất khẩu</b>	340			
+ Số thuế GTGT hàng XK phải nộp trong kỳ	341	P (đồng)		
+ Số thuế GTGT hàng XK đã nộp trong kỳ	342	P (đồng)		
<b>- Thuế TTĐB hàng xuất khẩu</b>	343			
+ Số thuế TTĐB hàng XK phải nộp trong kỳ	344	P (đồng)		
+ Số thuế TTĐB hàng XK đã nộp trong kỳ	345	P (đồng)		
<b>c) Lợi nhuận nộp NSNN (theo Nghị định 204)</b>	350			
- Lợi nhuận phải nộp NSNN	351	P (đồng)		
- Lợi nhuận đã nộp NSNN	352	P (đồng)		
<b>8. Thuế và các khoản còn phải nộp NSNN chuyển năm sau</b>	360	D (đồng)	22.827.313	36.586.736
<b>9. Doanh thu cung ứng sản phẩm, dịch vụ công ích</b>	400	P (đồng)	7.134.592.278	7.704.891.208
<b>10. Người quản lý doanh nghiệp</b>	500			
<b>a) Tổng số Người quản lý doanh nghiệp</b>	510	D (người)		
- Người quản lý doanh nghiệp chuyên trách	511	D (người)	04	04
- Người quản lý doanh nghiệp không chuyên trách	512	D (người)	01	01
<b>b) Quỹ tiền lương, thù lao của Người quản lý doanh nghiệp</b>	520			
- Quỹ tiền lương, thù lao kế hoạch	521	P (đồng)	294.137.280	266.898.600
- Quỹ tiền lương, thù lao thực hiện	522	P (đồng)	224.620.320	203.035.800
Thu nhập bình quân của Người quản lý doanh nghiệp	523	P (đồng)	44.924.064	40.607.160
<b>11. Người lao động</b>	600			
<b>a) Tổng số Người lao động</b>	610	D (người)	96	93
<b>b) Quỹ tiền lương của Người lao động</b>	620			
- Quỹ tiền lương kế hoạch	621	P (đồng)	3.981.515.431	3.462.208.793
- Quỹ tiền lương thực hiện	622	P (đồng)	2.807.131.209	2.695.307.044
<b>c) Thu nhập bình quân của Người lao động</b>	623	P (đồng)	29.240.950	28.981.796
<b>12. Số dư đầu tư vào Công ty chứng khoán</b>	710	D (đồng)		

Chi tiêu	Mã chỉ tiêu	Thuyết minh	Năm nay/ Số cuối kỳ	Năm trước/ Số đầu kỳ
a) Phát sinh tăng đầu tư vào Công ty chứng khoán trong kỳ	711	P (đồng)		
b) Thoái vốn đầu tư vào Công ty chứng khoán trong kỳ (giá trị ghi trên sổ sách kế toán)	712	P (đồng)		
c) Số tiền thu từ thoái vốn đầu tư vào Công ty chứng khoán trong kỳ	713	P (đồng)		
<b>13. Số dư đầu tư vào Lĩnh vực bất động sản trong kỳ</b>	720	D (đồng)		
a) Phát sinh tăng đầu tư vào Lĩnh vực bất động sản trong kỳ	721	D (đồng)		
b) Thoái vốn đầu tư vào Lĩnh vực bất động sản trong kỳ (giá trị ghi trên sổ sách kế toán)	722	P (đồng)		
c) Số tiền thu từ thoái vốn đầu tư vào Lĩnh vực bất động sản trong kỳ	723	P (đồng)		
<b>14. Số dư đầu tư vào Công ty tài chính, ngân hàng TMCP</b>	730	D (đồng)		
a) Phát sinh tăng đầu tư vào Công ty tài chính, ngân hàng TMCP trong kỳ	731	P (đồng)		
ngân hàng TMCP trong kỳ (giá trị ghi trên sổ sách kế toán)	732	P (đồng)		
c) Số tiền thu từ thoái vốn đầu tư vào Công ty tài chính, Ngân hàng TMCP trong kỳ	733	P (đồng)		
<b>15. Số dư đầu tư vào Quỹ đầu tư</b>	740	D (đồng)		
a) Phát sinh tăng đầu tư vào Quỹ đầu tư trong kỳ	741	P (đồng)		
b) Thoái vốn đầu tư vào Quỹ đầu tư trong kỳ (giá trị ghi trên sổ sách kế toán)	742	P (đồng)		
c) Số tiền thu từ thoái vốn đầu tư vào Quỹ đầu tư trong kỳ	743	P (đồng)		
<b>16. Số dư đầu tư vào Công ty bảo hiểm</b>	750	D (đồng)		
a) Phát sinh tăng đầu tư vào Công ty bảo hiểm trong kỳ	751	P (đồng)		
b) Thoái vốn đầu tư vào Công ty bảo hiểm trong kỳ (giá trị ghi trên sổ sách kế toán)	752	P (đồng)		
c) Số tiền thu từ thoái vốn đầu tư vào Công ty bảo hiểm trong kỳ	753	P (đồng)		
<b>17. Tổng Doanh thu kế hoạch</b>	810	P (đồng)		
<b>18. Lợi nhuận kế hoạch trước thuế TNDN</b>	820	P (đồng)		
<b>19. Thuế và các khoản phải nộp NSNN kế hoạch</b>	830	P (đồng)		
<b>20. Tổng kim ngạch</b>	1000	P (nghìn USD)		
a) Kim ngạch xuất khẩu	1110	P (nghìn USD)		
b) Kim ngạch nhập khẩu	1120	P (nghìn USD)		

Chỉ tiêu	Mã chỉ tiêu	Thuyết minh	Năm nay/ Số cuối kỳ	Năm trước/ Số đầu kỳ
<b>21. Tổng vốn đầu tư ra nước ngoài</b>	1200	D(nghìn USD)		
a) Đầu tư ra nước ngoài từ nguồn vốn chủ sở hữu của DN	1210	D(nghìn USD)		
- Đầu tư thêm ra nước ngoài từ nguồn vốn CSH của doanh nghiệp trong năm	1211	P (nghìn USD)		
- Thoái vốn đầu tư ra nước ngoài từ nguồn vốn CSH của doanh nghiệp trong năm	1212	P (nghìn USD)		
b) Đầu tư ra nước ngoài từ nguồn vốn huy động trong nước	1220	D(nghìn USD)		
- Đầu tư thêm ra nước ngoài từ nguồn vốn huy động trong nước trong năm	1221	P (nghìnUSD)		
- Thoái vốn đầu tư ra nước ngoài từ nguồn vốn huy động trong nước trong năm	1222	P (nghìn USD)		
c) Đầu tư ra nước ngoài từ nguồn vốn huy động nước ngoài	1230	D (nghìnUSD)		
- Đầu tư thêm ra nước ngoài từ nguồn vốn huy động nước ngoài trong năm	1231	P (nghìn USD)		
- Thoái vốn đầu tư ra nước ngoài từ nguồn vốn huy động nước ngoài trong năm	1232	P (nghìn USD)		
<b>22. Tổng số thu hồi vốn đầu tư ra nước ngoài</b>	1300	P (nghìn USD)		
a) Thu hồi vốn đầu tư	1310	P (nghìnUSD)		
b) Lợi nhuận, cổ tức	1320	P (nghìn USD)		
c) Lợi nhuận chuyển về nước	1330	P (nghìn USD)		

Đông Triều, ngày 28 tháng 7 năm 2019

NGƯỜI LẬP



Nguyễn Văn Kiên



Đặng Văn Tuyên

UBND TỈNH QUẢNG NINH  
CÔNG TY TNHH MỘT THÀNH VIÊN  
THỦY LỢI ĐÔNG TRIỀU

PHỤ LỤC 1C  
BÁO CÁO TÌNH HÌNH TÀI CHÍNH, KẾT QUẢ HOẠT ĐỘNG SẢN XUẤT  
KINH DOANH 6 THÁNG ĐẦU NĂM 2019

(Ban hành kèm theo Thông tư số 219/2015/TT-BTC ngày 31/12/2015 của Bộ Tài chính)

Kính gửi: Sở Tài chính Quảng Ninh

Công ty TNHH MTV thủy lợi Đông Triều xin báo cáo về đánh giá tình hình tài chính và báo cáo tài chính 6 tháng đầu năm 2019 của Công ty, cụ thể như sau:


Chỉ tiêu	Mã chỉ tiêu	Đơn vị tính	Số đầu kỳ	Số phát sinh trong kỳ	Số cuối kỳ	Lũy kế đến kỳ báo cáo
<b>I. Chỉ tiêu tài chính</b>						
1. Tổng tài sản	270	Triệu đồng	312.571	8.616	321.187	
2. Vốn chủ sở hữu	410	Triệu đồng	302.450	- 16.753	319.203	
<b>II. Kết quả kinh doanh</b>						
1. Tổng doanh thu	10	Triệu đồng		7.134,5		
2. Lãi phát sinh	20	Triệu đồng				
3. Lỗ phát sinh	30	Triệu đồng				
4. Lỗ lũy kế	40	Triệu đồng				
<b>III. Thuế và các khoản phát sinh phải nộp NSNN</b>						
1. Thuế GTGT	111	Triệu đồng	40,54	73,40	22,80	
2. Thuế tiêu thụ đặc biệt	112	Triệu đồng	36,58	22,50	11,7	
3. Thuế TNDN	113	Triệu đồng				
4. Các khoản thuế, phí phải nộp khác	114	Triệu đồng	3,96	50,90	11,10	

NGƯỜI LẬP



Nguyễn Văn Kiên

Đông Triều, ngày 28 tháng 7 năm 2019



Đặng Văn Tuyên